



INFORME AVALUO EXTERNO PEREGRINE GLOBAL SERVICES DE  
LOS PROGRAMAS DE LA FACULTAD DE CIENCIAS ECONOMICAS Y  
EMPRESARIALES

**Periodos:**

2024    2025    2026

Dirección de acreditación  
(UNAPEC)



## ÍNDICE

<b>INTRODUCCIÓN .....</b>	<b>3</b>
<b>Unidad I.- Comparativo de Resultados de Avalúos de las Pruebas de Peregrine Global Services aplicadas en los Programas de Negocios en Grado .....</b>	<b>4</b>
a) <b>Resultados por carreras .....</b>	<b>4</b>
b) <b>Resultados por competencias.....</b>	<b>4</b>
<b>Unidad II.-Comparativos Resultados de las Competencias Por Carreras .....</b>	<b>5</b>
a) <b>Resultados de la competencia de Contabilidad .....</b>	<b>5</b>
Resultados por competencia y temas de contabilidad.....	5
b) <b>Resultados de la competencia de Ética Empresarial.....</b>	<b>6</b>
Resultados por competencia y temas de Ética empresarial .....	6
c) <b>Resultados de la competencia de Finanzas Empresariales.....</b>	<b>6</b>
Resultados por competencia y temas de Finanzas empresariales .....	7
d) <b>Resultados de la competencia de Integración Empresarial y Gestión Estratégica .....</b>	<b>7</b>
Resultados por competencia y temas de Integración Empresarial y Gestión Estratégica.....	8
e) <b>Resultados de la competencia de Liderazgo Empresarial.....</b>	<b>8</b>
Resultados por competencia y temas de Liderazgo Empresarial .....	8
f) <b>Resultados de la competencia de Economía .....</b>	<b>9</b>
a) <b>Resultados de la Competencia de Macroeconomía .....</b>	<b>9</b>
b) <b>Resultados de la Competencia de Microeconomía .....</b>	<b>9</b>
g) <b>Resultados de la competencia de Dimensiones Globales de los Negocios .....</b>	<b>9</b>
Resultados por competencia y temas de Dimensiones Globales de los Negocios .....	10
h) <b>Resultados de la competencia de Sistema de Gestión de la Información .....</b>	<b>10</b>
Resultados por competencia y temas de Sistema de Gestión de la Información .....	10
i) <b>Resultados de la competencia de Gestión .....</b>	<b>11</b>
a) <b>Resultados de la competencia de Gestión de Recursos Humanos.....</b>	<b>11</b>
b) <b>Resultados de la competencia de Gestión de Operaciones/ Producción .....</b>	<b>11</b>
c) <b>Resultados de la competencia de Gestión: Comportamiento Organizacional.....</b>	<b>11</b>
j) <b>Competencia Marketing.....</b>	<b>12</b>
Resultados por competencia y temas de Marketing .....	12
k) <b>Competencia Técnicas de Investigación Cuantitativa y Estadística .....</b>	<b>12</b>
Resultados de la competencia de Técnicas de Investigación Cuantitativa y Estadística .....	12
<b>Resultados comparativos UNAPEC con Latinoamérica .....</b>	<b>13</b>

## INTRODUCCIÓN

Las escuelas de negocios cuentan con un programa de evaluación de los aprendizajes de sus estudiantes, con instrumentos internos y externos, los cuales son analizados y utilizados para el desarrollo y mejora de los programas académicos de la Facultad de Ciencias Económicas y Empresariales, FCEE.

Unapec considera que los resultados de aprendizaje del proceso educativo son importantes para garantizar el logro de las competencias, conocimientos, y actitudes que se espera desarrollar a través de la experiencia educativa.

En el siguiente informe se presentan los resultados de la prueba de Peregrine de salida aplicada a los estudiantes de monográfico que cursaron en los **periodos 2024, 2025 y 2026** en las carreras de negocios acreditadas y candidatas a acreditación de la ACBSP.

Se coordinó con la dirección de Monográfico y la FCEE, para convocar a los estudiantes vía online a tomar el avalúo de los 12 componentes de conocimiento de los programas de grado.

Estos doce (12) componentes son:

1. Contabilidad
2. Ética en los negocios
3. Finanzas en los negocios
4. Integración de negocios y la gestión estratégica
5. Liderazgo en los negocios
6. Derecho comercial
7. Economía
8. Dimensión global de los negocios
9. Sistema de gestión de la información
10. Administración
11. Mercadeo
12. Técnicas de investigación cuantitativas y estadísticas

En las últimas mediciones de Peregrine la participación de los estudiantes de termino se desglosa de la siguiente manera:

Carreras	2023	2024	2025	2026
ADM	43	10	30	7
CON	30	13	16	9
FIN	19	6	9	5
MER	38	12	29	10
NIN	191	52	110	35
TUR	52	11	23	3
<b>Total,</b>	<b>373</b>	<b>104</b>	<b>217</b>	<b>69</b>

Para establecer comparaciones de las puntuaciones obtenidas, se definen las categorías presentadas en la siguiente tabla:

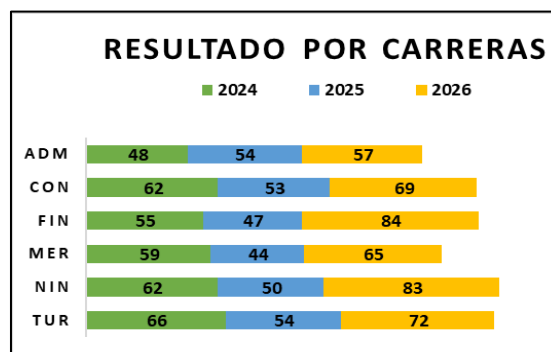
Las puntuaciones obtenidas en el examen son relativas, no corresponden directamente a una escala tradicional de 100 puntos, como las que comúnmente se utilizan en el ámbito académico.

Rango	Estatus
100-80	Muy alto
79-70	Alto
69-60	Sobre promedio
59-40	Promedio
39-30	Promedio bajo
29-20	Bajo
19-0	Muy bajo

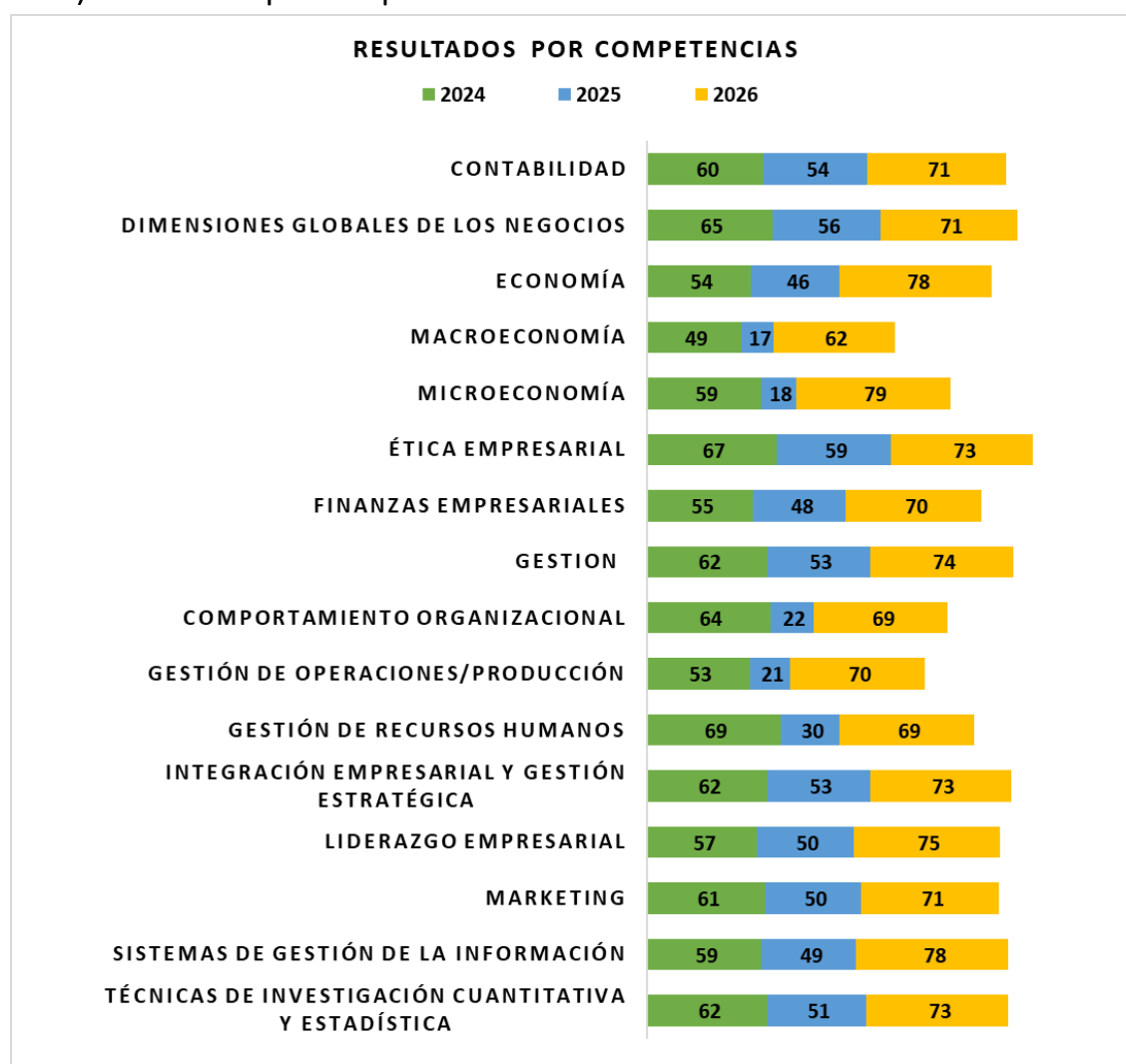
## Unidad I.- Comparativo de Resultados de Avalúos de las Pruebas de Peregrine Global Services aplicadas en los Programas de Negocios en Grado

### a) Resultados por carreras

En general los resultados de los estudiantes de grado quedaron en la calificación de Estatus ALTO con un promedio en el periodo 2026 de 72 puntos.

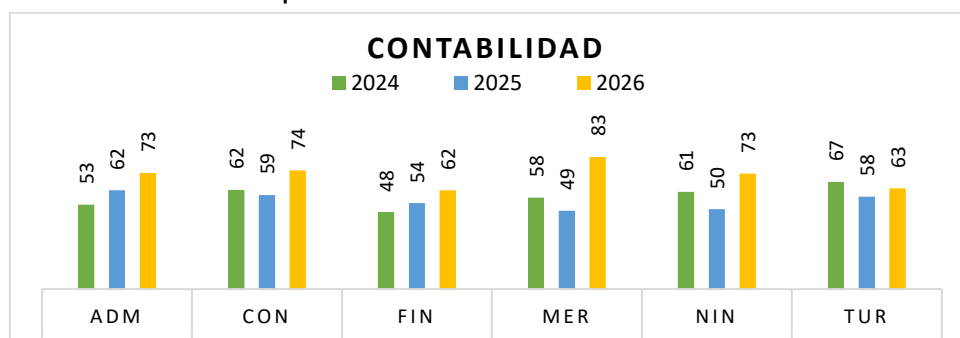


### b) Resultados por competencias



## Unidad II.-Comparativos Resultados de las Competencias Por Carreras

### a) Resultados de la competencia de Contabilidad

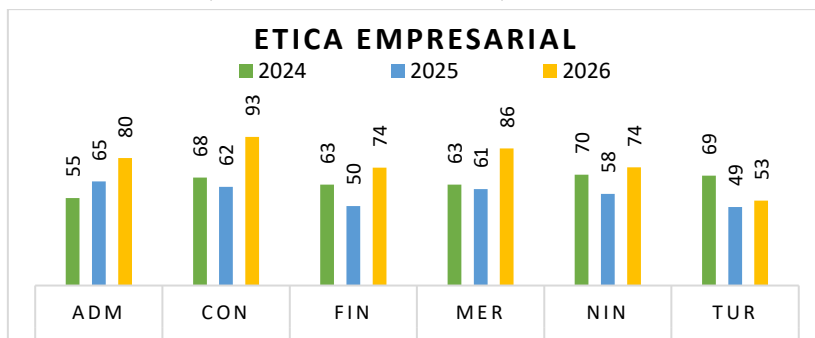


En la competencia de contabilidad el promedio general fue de 73, posicionándose en un estatus ALTO, aumentando 20 puntos en comparación con el periodo anterior

### Resultados por competencia y temas de contabilidad

Contabilidad	2023	2024	2025	2026
		44	60	54
Gestión Contable	48	61	58	84
Activos y Pasivos	55	79	63	87
Balance	30	53	49	71
Tipos de Organizaciones Empresariales	54	76	72	84
Capital	55	67	59	73
Asientos de débito y crédito	40	53	46	69
Ejercicio	41	54	46	60
Ingresos y costos	51	68	58	74
Cuenta de resultados	49	57	49	79
Ingresos y Gastos	45	52	54	55
Análisis de transacciones	32	40	38	64

## b) Resultados de la competencia de Ética Empresarial

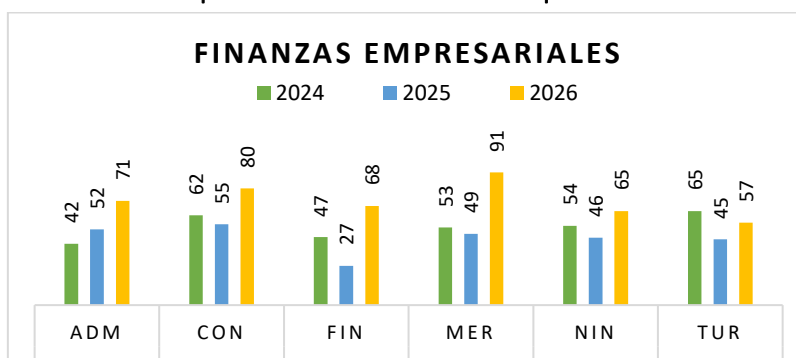


En la competencia de Ética Empresarial el promedio general fue de 78, posicionándose en un estatus ALTO, aumentando 19 puntos en comparación con el periodo anterior.

### Resultados por competencia y temas de Ética empresarial

Ética Empresarial	2023	2024	2025	2026
		50	67	59
Creencias éticas	54	75	68	75
Regulación internacional	42	55	50	73
Accionariado	46	69	59	76
Responsabilidad Social	53	73	62	87
Análisis de los grupos de interés	52	62	56	79

## c) Resultados de la competencia de Finanzas Empresariales

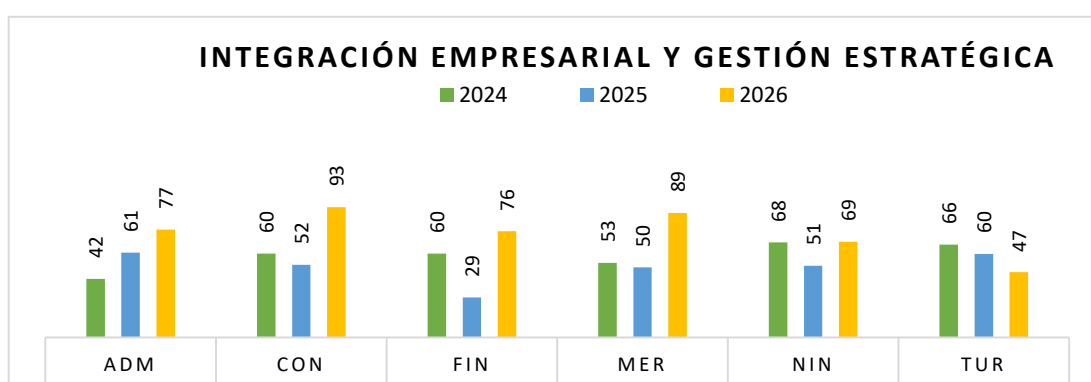


En la competencia de Finanzas Empresariales el promedio general fue de 71, posicionándose en un estatus ALTO, aumentando 24 puntos en comparación con el periodo anterior.

## Resultados por competencia y temas de Finanzas empresariales

	2023	2024	2025	2026
<b>Finanzas Empresariales</b>	<b>31</b>	<b>55</b>	<b>48</b>	<b>71</b>
Propiedad del negocio	33	70	49	70
Costos de capital	29	43	47	62
Relación deuda-capital	29	42	45	68
Equidad	23	47	36	66
Apalancamiento financiero	38	39	47	66
Personal Financiero	38	55	46	68
Planificación Financiera	51	63	64	65
Análisis de Ratios Financieros	-	65	49	82
Ratios financieros	23	51	39	71
Estados Financieros	34	65	52	80
Interés	23	60	47	82
Márgenes	34	64	53	73
Análisis de ratios	29	45	49	74
Acciones y Bonos	20	56	49	73

### d) Resultados de la competencia de Integración Empresarial y Gestión Estratégica



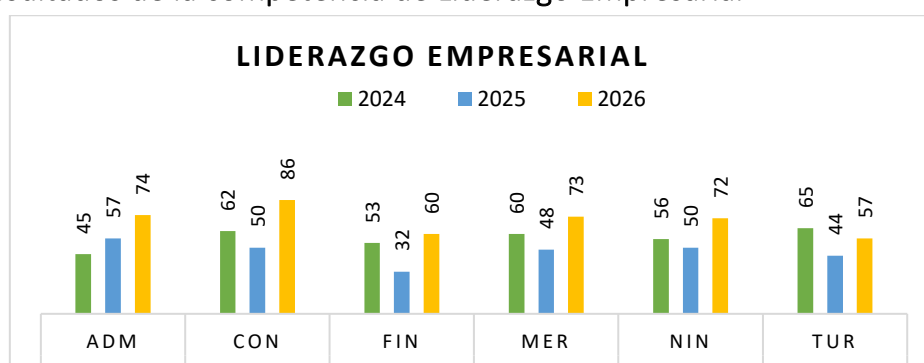
En la

competencia de Integración Empresarial y Gestión Estratégica el promedio general fue de 75, posicionándose en un estatus ALTO, aumentando 22 puntos en comparación con el periodo anterior.

## Resultados por competencia y temas de Integración Empresarial y Gestión Estratégica

Integración Empresarial y Gestión Estratégica	2023	2024	2025	2026
		41	62	53
Estrategia a nivel de negocio	47	69	62	84
Poder de compra	65	69	76	77
Poder adquisitivo	40	72	61	65
Inteligencia Competitiva	38	65	46	77
Estructura y Gobierno Corporativo	42	68	57	63
Motivación de los empleados	34	48	43	68
Barreras de entrada	71	79	62	83
Comportamientos de entrada	31	44	37	56
Vigilancia ambiental	40	53	64	81
Metas y objetivos	43	62	44	83
Gestión de inventarios	36	63	53	70
Entrada en el mercado	38	66	43	75
Misión y Visión	44	53	53	77
Análisis de los grupos de interés	46	73	56	79
Análisis de la Cadena de Valor	32	51	47	74

### e) Resultados de la competencia de Liderazgo Empresarial

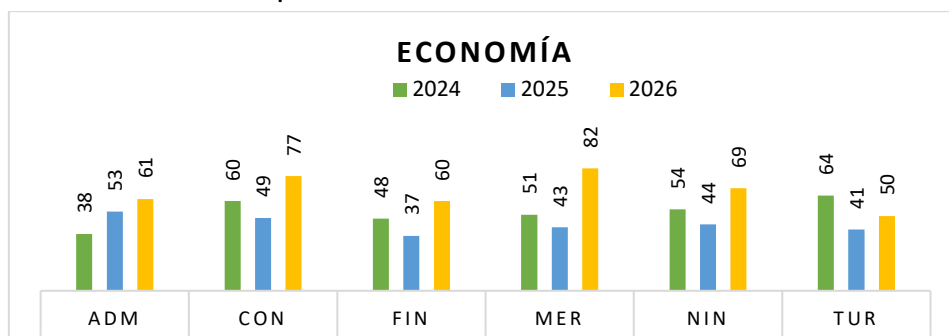


En la competencia de Liderazgo Empresarial el promedio general fue de 53, posicionándose en un estatus ALTO, aumentando 23 puntos en comparación con el periodo anterior.

## Resultados por competencia y temas de Liderazgo Empresarial

Liderazgo Empresarial	2023	2024	2025	2026
		40	57	50
Roles y responsabilidades del líder	40	53	49	81
Relaciones Líder-Seguidor	40	52	53	69
Modelos y Teorías de Liderazgo	39	64	49	83
Recompensa y castigo	58	72	55	77
La naturaleza del liderazgo	29	49	46	67
Tipos de liderazgo	36	50	43	60

f) Resultados de la competencia de Economía



En la competencia de Economía el promedio general fue de 66, posicionándose en un estatus SOBRE PROMEDIO, aumentando 22 puntos en comparación con el periodo anterior.

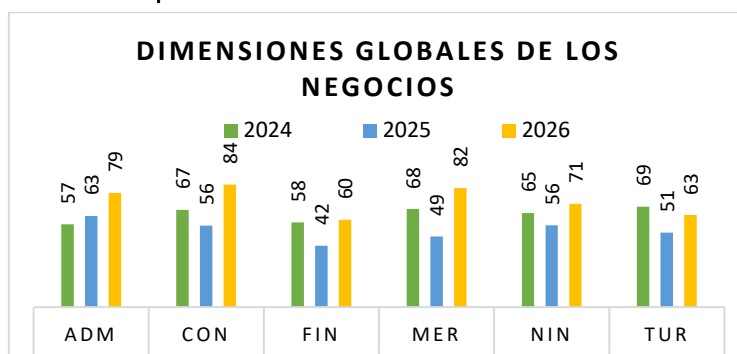
a) Resultados de la Competencia de Macroeconomía

	2023	2024	2025	2026
<b>Economía: Macroeconomía</b>	<b>32</b>	<b>49</b>	<b>50</b>	<b>69</b>
Ciclo económico	26	49	51	58
Consumo y Ahorro	34	50	44	54
Análisis económico	35	48	48	64
Inversión Económica	26	33	45	79
Análisis del Empleo	42	48	54	79
Producto Interno Bruto	17	41	49	54
Inflación y deflación	31	43	50	74
Tasas de interés	29	50	51	57
Recesión y depresión	46	75	46	87
Oferta y demanda	32	49	50	86

b) Resultados de la Competencia de Microeconomía

	2023	2024	2025	2026
<b>Economía: Microeconomía</b>	<b>34</b>	<b>59</b>	<b>43</b>	<b>70</b>
Análisis económico	37	48	48	64
Análisis del Empleo	41	73	54	79
Precios	30	53	45	68
Oferta y demanda	29	57	50	86

g) Resultados de la competencia de Dimensiones Globales de los Negocios

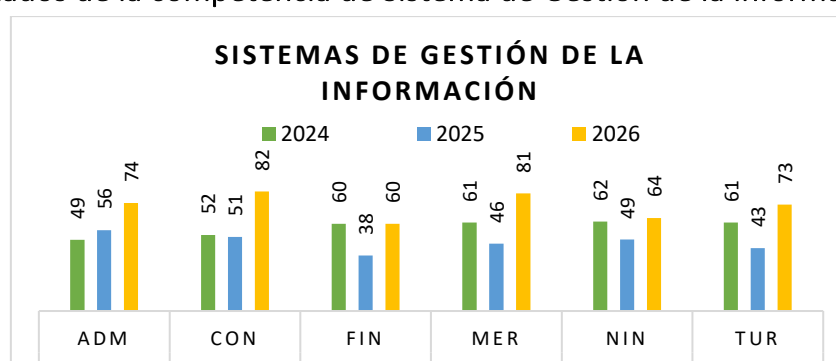


En la competencia de Dimensiones Globales de los Negocios el promedio general fue de 73, posicionándose en un estatus ALTO, aumentando 18 puntos en comparación con el periodo anterior.

## Resultados por competencia y temas de Dimensiones Globales de los Negocios

Dimensiones globales de los negocios	2023	2024	2025	2026
		49	65	56
Unión Europea	56	63	53	62
Análisis del mercado global	49	67	55	79
Globalización	76	84	68	85
Estructuras Comerciales Internacionales	44	56	48	74
Comercio internacional	37	69	57	73
El Medio Ambiente Internacional	44	66	63	74
Las Naciones Unidas	49	52	50	69
Organización Mundial del Comercio	35	57	46	74

## h) Resultados de la competencia de Sistema de Gestión de la Información

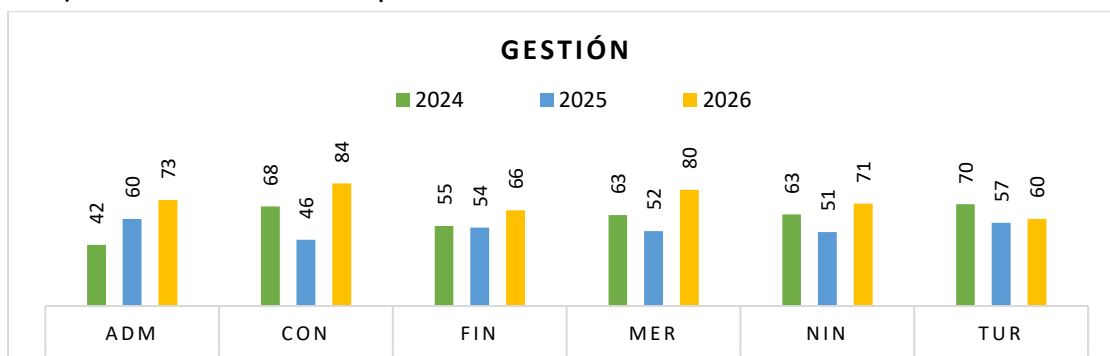


En la competencia de Sistema de Gestión de la Información el promedio general fue de 70, posicionándose en un estatus ALTO, aumentando 18 puntos en comparación con el periodo anterior.

## Resultados por competencia y temas de Sistema de Gestión de la Información

Sistemas de Gestión de la Información	2023	2024	2025	2026
		41	59	49
Fabricación Integrada por Ordenador	37	63	54	70
Sistemas de apoyo a la toma de decisiones	42	63	58	76
Comercio electrónico	26	40	31	54
Comunicaciones electrónicas	47	57	53	64
Sistemas de Información	42	51	46	67
Redes internas y externas	49	69	50	76
Sistemas de Gestión del Conocimiento	43	67	53	79
Trabajadores del conocimiento	22	43	38	60
Software y Hardware	55	64	59	74
Gestión de la tecnología	40	71	49	80

### i) Resultados de la competencia de Gestión



En la competencia de Gestión el promedio general fue de 72, posicionándose en un estatus ALTO, aumentando 19 puntos en comparación con el periodo anterior.

### a) Resultados de la competencia de Gestión de Recursos Humanos

Gestión: Gestión de Recursos Humanos	2023	2024	2025	2026
Gestión: Gestión de Recursos Humanos	42	69	61	79
Desarrollo de los empleados	65	74	52	89
Análisis de puestos de trabajo	50	82	84	71
Estructura Organizacional	28	52	32	76
Planificación de personal	43	64	62	77
Gestión Estratégica	36	71	70	82

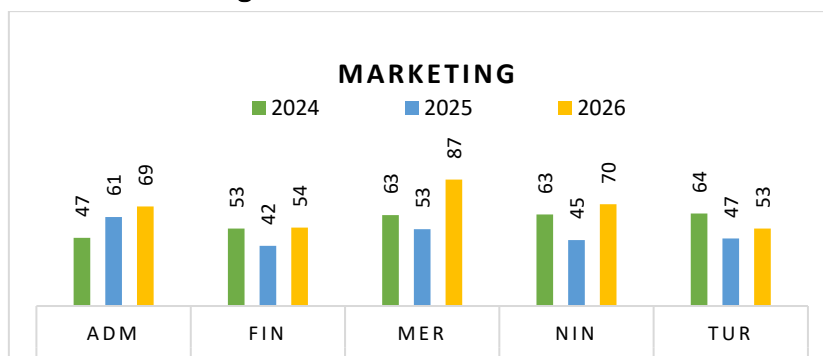
### b) Resultados de la competencia de Gestión de Operaciones/ Producción

Gestión: Gestión de Operaciones/Producción	2023	2024	2025	2026
Gestión: Gestión de Operaciones/Producción	39	53	41	62
Diseño de Gestión	34	43	35	73
Estructura Organizacional	38	62	32	76
Desarrollo de productos	39	47	43	46
Gestión de la cadena de suministro	43	60	60	78

### c) Resultados de la competencia de Gestión: Comportamiento Organizacional

Gestión: Comportamiento Organizacional	2023	2024	2025	2026
Gestión: Comportamiento Organizacional	49	64	44	78
Desarrollo de los empleados	62	73	52	89
Diseño de Gestión	51	70	35	73
Planificación de personal	36	47	62	77

## j) Competencia Marketing

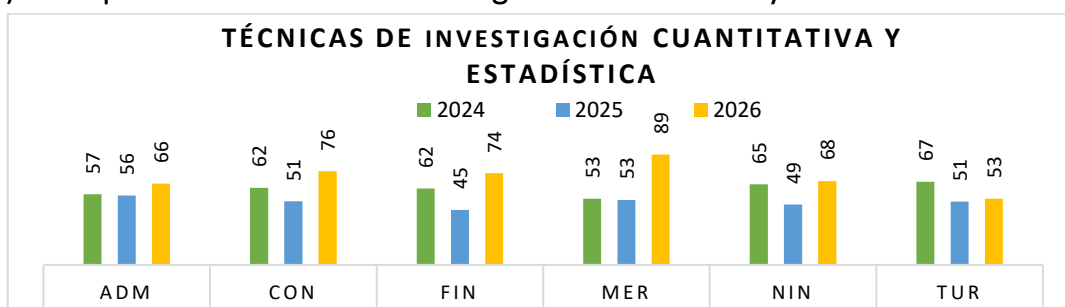


En la competencia de Marketing el promedio general fue de 70, posicionándose en un estatus ALTO, aumentando 20 puntos en comparación con el periodo anterior.

### Resultados por competencia y temas de Marketing

Marketing	2023	2024	2025	2026
<b>Marketing</b>	<b>48</b>	<b>61</b>	<b>50</b>	<b>70</b>
Comercio electrónico	36	48	31	54
Economía de mercado	47	66	51	73
Análisis de marketing	46	62	50	66
La función de marketing	53	65	53	79

## k) Competencia Técnicas de Investigación Cuantitativa y Estadística

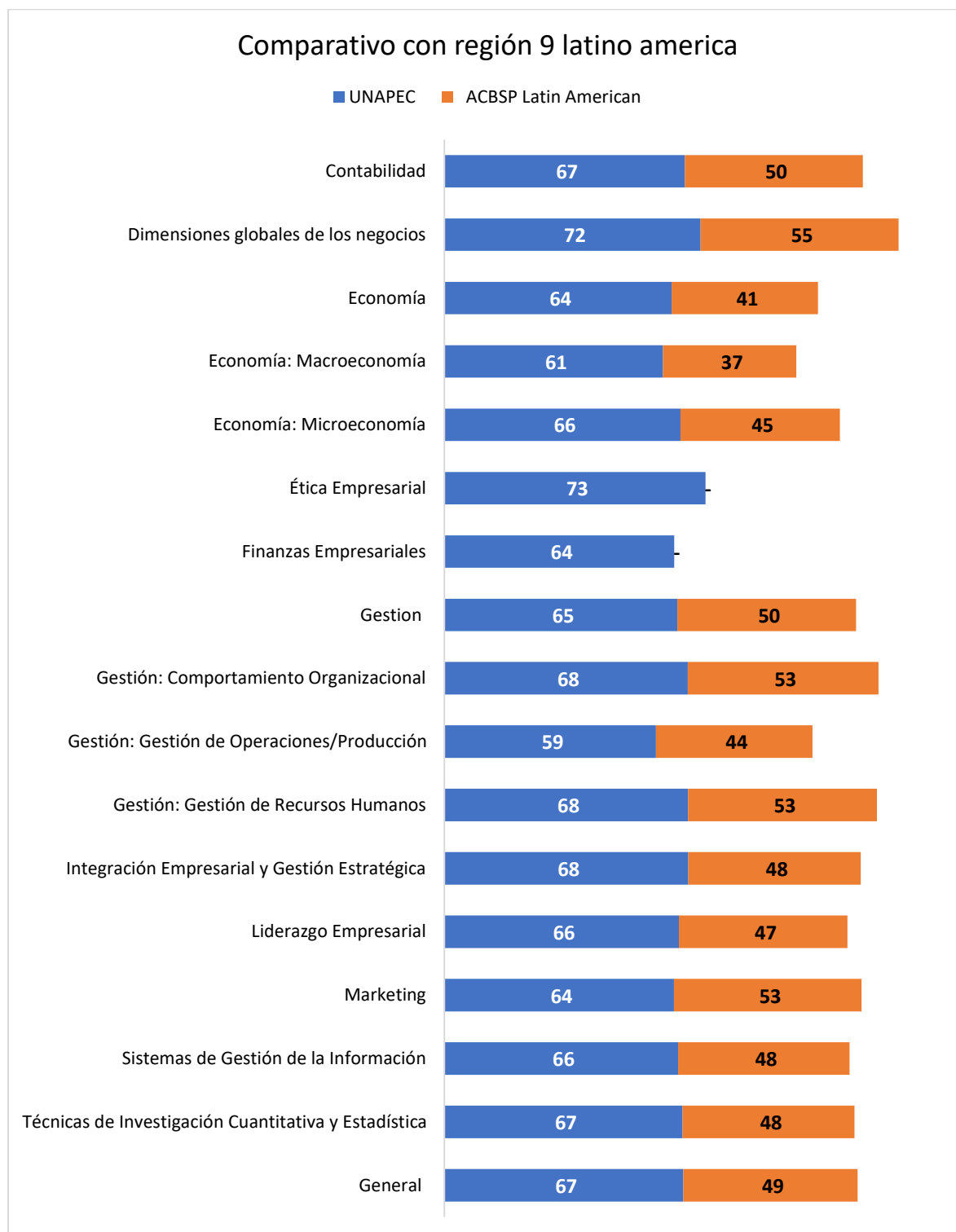


En la competencia de Técnicas de Investigación Cuantitativa y Estadística el promedio general fue de 71, posicionándose en un estatus ALTO, aumentando 20 puntos en comparación con el periodo anterior.

### Resultados de la competencia de Técnicas de Investigación Cuantitativa y Estadística

Técnicas de Investigación Cuantitativa y Estadística	2023	2024	2025	2026
<b>Técnicas de Investigación Cuantitativa y Estadística</b>	<b>42</b>	<b>63</b>	<b>51</b>	<b>71</b>
Estadística descriptiva	52	70	59	81
Visualización de resultados	29	65	46	78
Análisis poblacional	52	65	53	74
Muestreo	46	68	59	73
Escalas de medida	35	45	39	61
Análisis estadístico	35	66	49	78
Métodos estadísticos	41	57	51	65
Variables	47	65	51	69
Resultado final	42	60	52	72

## Resultados comparativos UNAPEC con Latinoamérica



**Elaborado por:**

Ms. Escaidi Montero



**Revisado por:**

Ms. Patricia A. Caminero

